Mercado de Valores

Resultados y Estrategias

Olga Cantillo
VP y Gerente General BVP

Lerzy Batista
Gerente General LC

Resultados y Estrategias

Agenda

Resultados 2019

Estrategias 2020

Resultados

2019

Resultados

Relación volumen / PIB

(USD MM)

Volumen negociado
2019

+40%
2,430
vs. 2018

8,530
volumen

+27%
vs. 2018

9.7 K
Txs.

Volumen negociado vs PIB
2015-2019

Promedio
10.8%

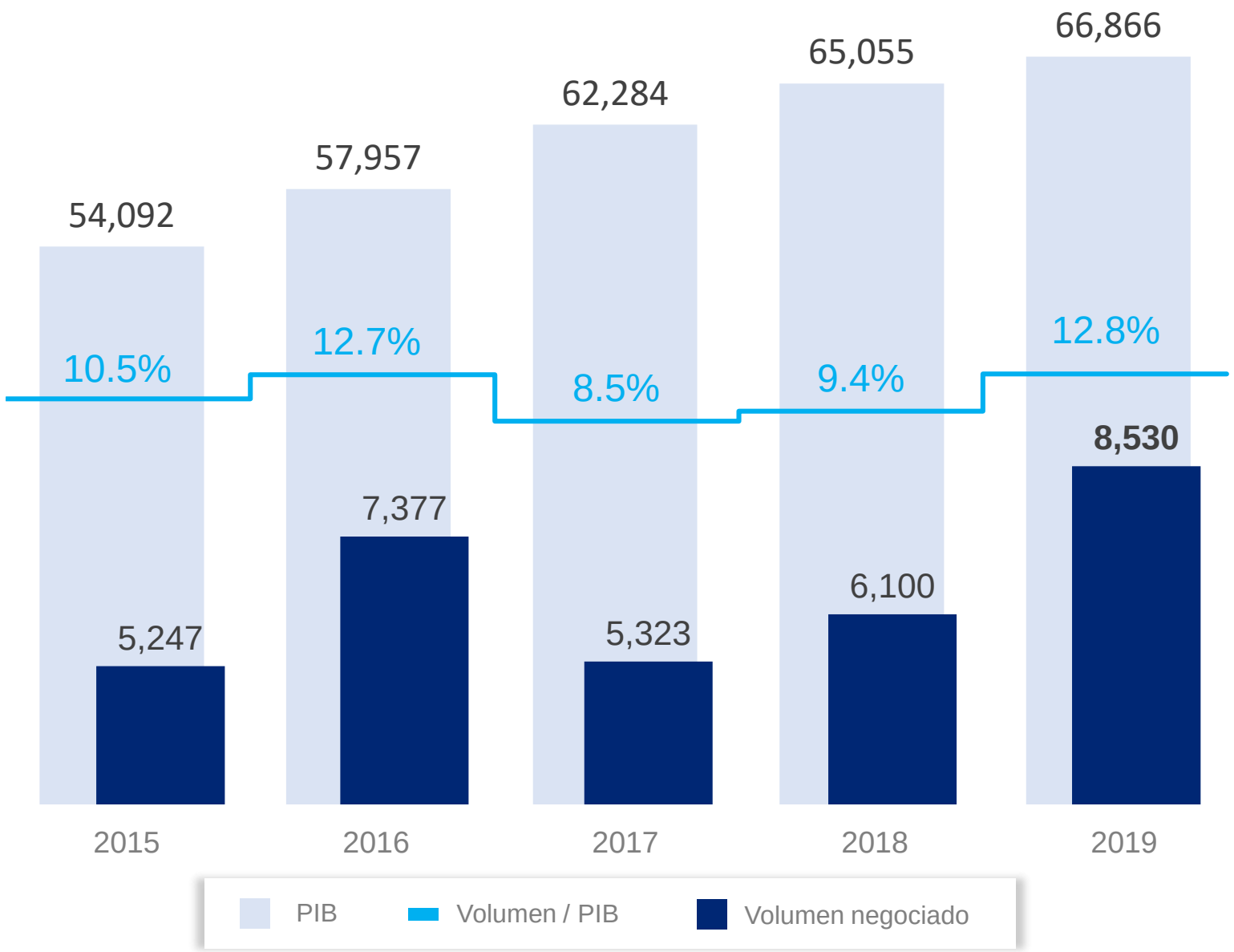

Fuente: BVP y MEF, 2020.

Resultados

Volumen negociado 2019

(USD MM)

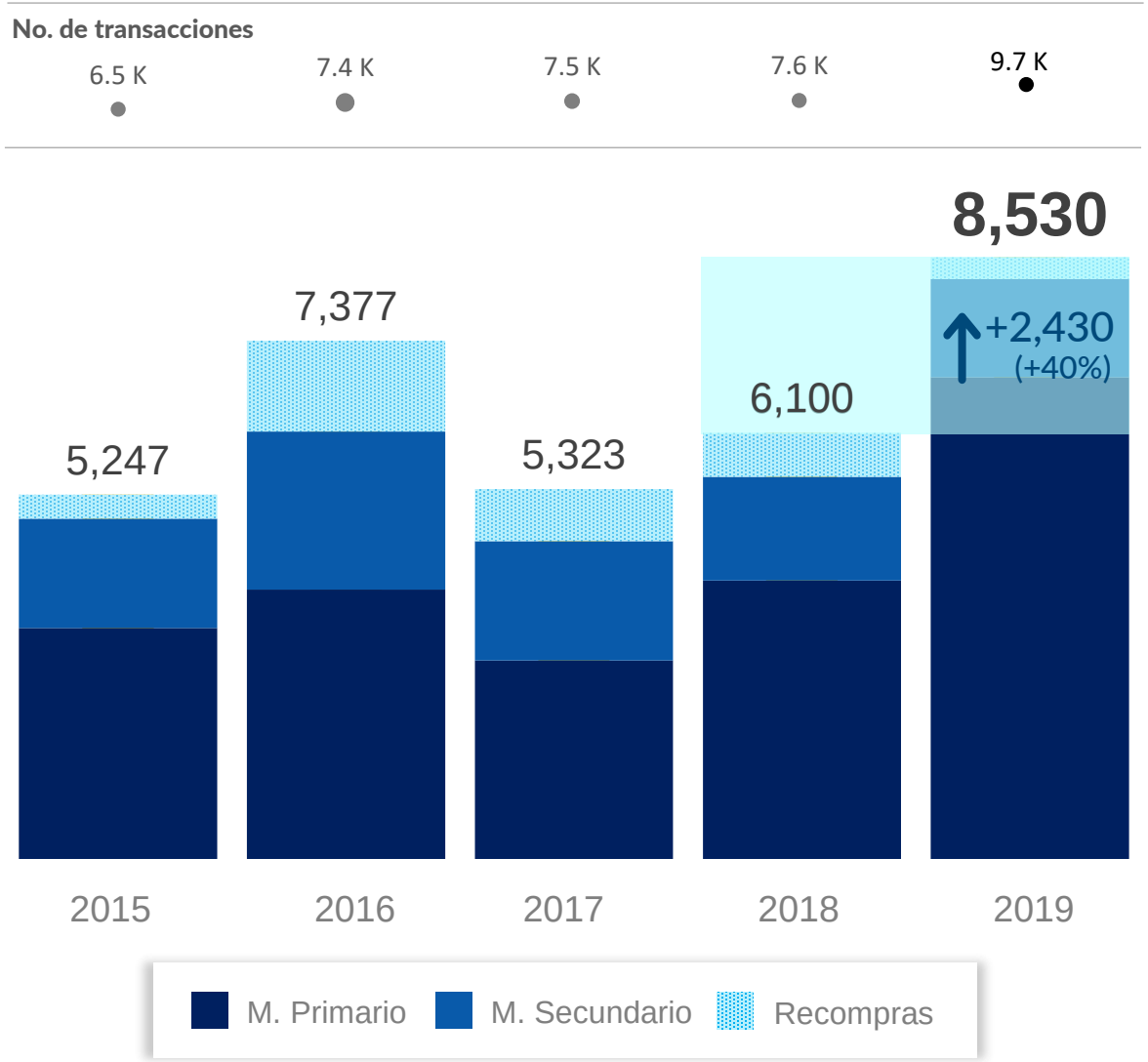

Fuente: BVP, 2020.

Composición 2019

	Corporativo		Gobierno	
2018	76%	4,642	1,458	24%
2019	59%	5,024	3,506	41%

Top 3 - 2019

- 61% Bonos corporativos
  - 15% VCNs
  - 9% Acciones de fondo
  - 15% Otros
- Notas del tesoro 57%
  - Bonos del tesoro 32%
  - Letras del tesoro 11%

	Renta fija		Renta variable	
2018	88%	5,391	709	12%
2019	89%	7,579	951	11%

Top 3 - 2019

- 40% Bonos corporativos
  - 26% Notas del tesoro
  - 15% Bonos del tesoro
  - 19% Otros
- Acciones de fondo 49%
  - Acciones comunes 36%
  - Acciones preferentes 10%
  - Repos 5%

Resultados

Volumen negociado

Mercado primario

(USD MM)

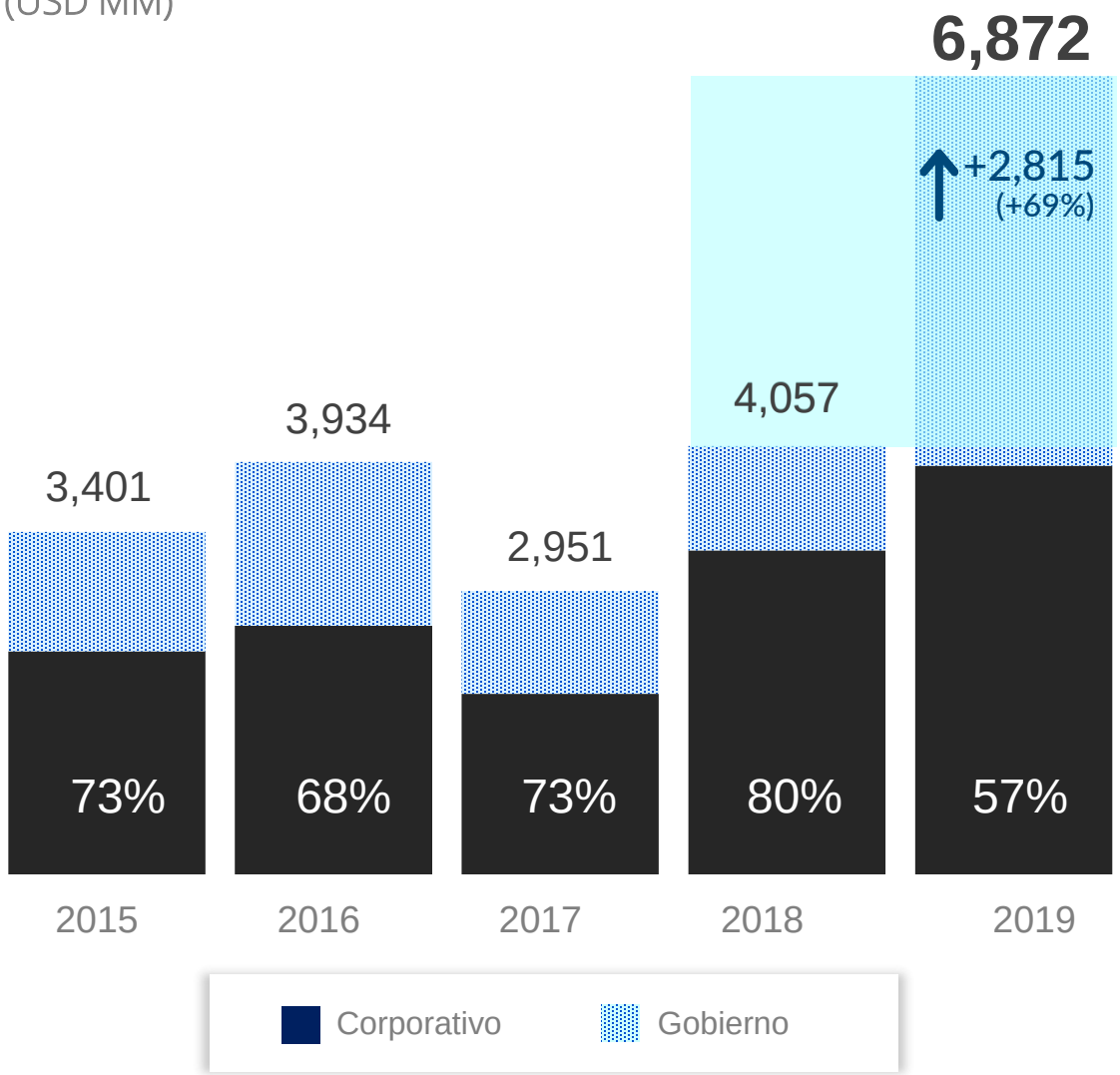

Composición

2019

Top 3 - 2019

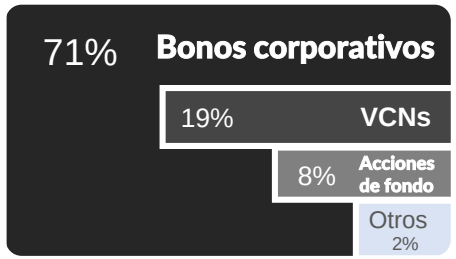

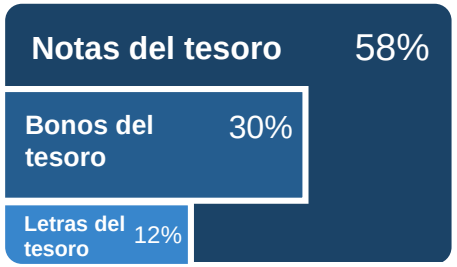

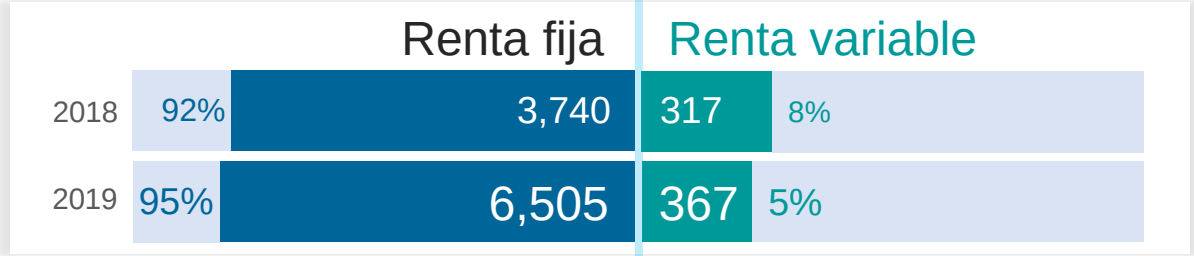

Top 3 - 2019

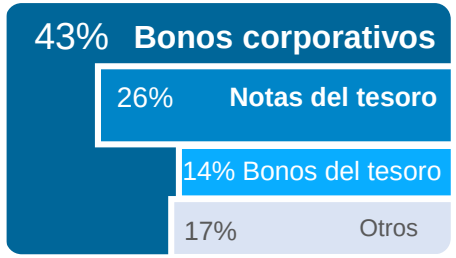

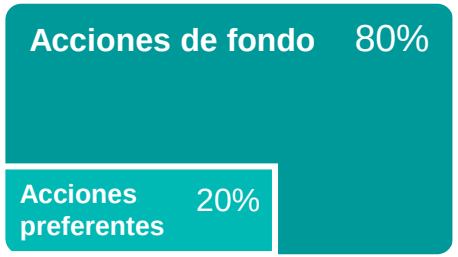

Fuente: BVP, 2020.

Resultados
Emisiones inscritas
Corporativo

214 emisores

201 locales
+15 vs. 2018

13 extranjeros
+2 vs. 2018

Emisiones inscritas por año

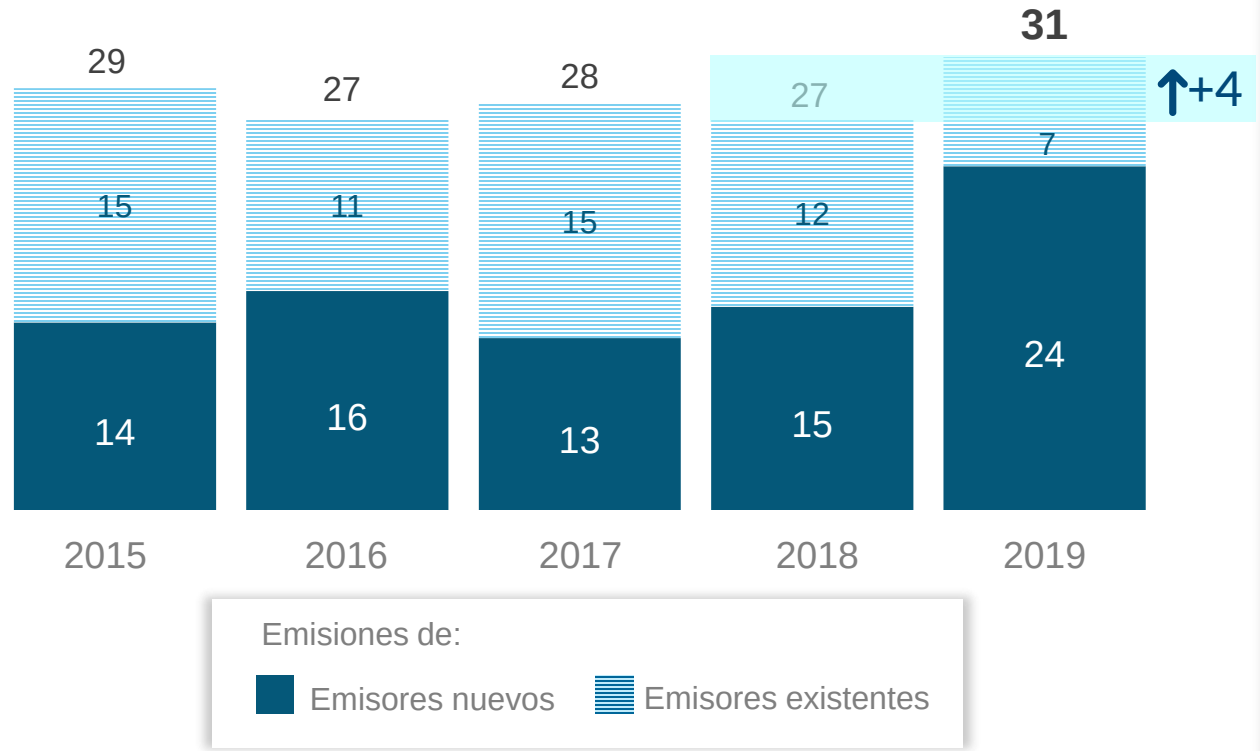

Colocación de emisiones
2018 - 2019

USD MM

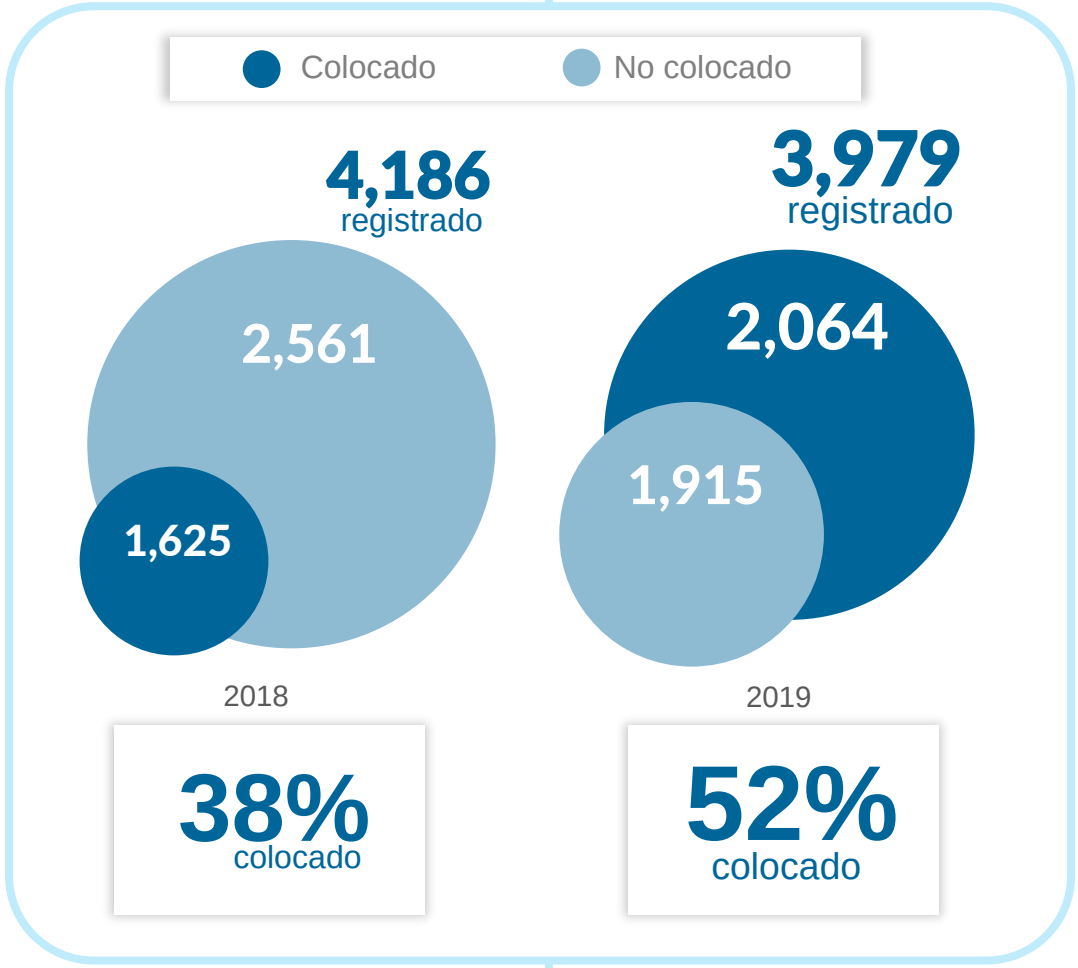

Fuente: BVP, 2020.

Resultados
Emisiones inscritas
Corporativo

Emisiones inscritas por año

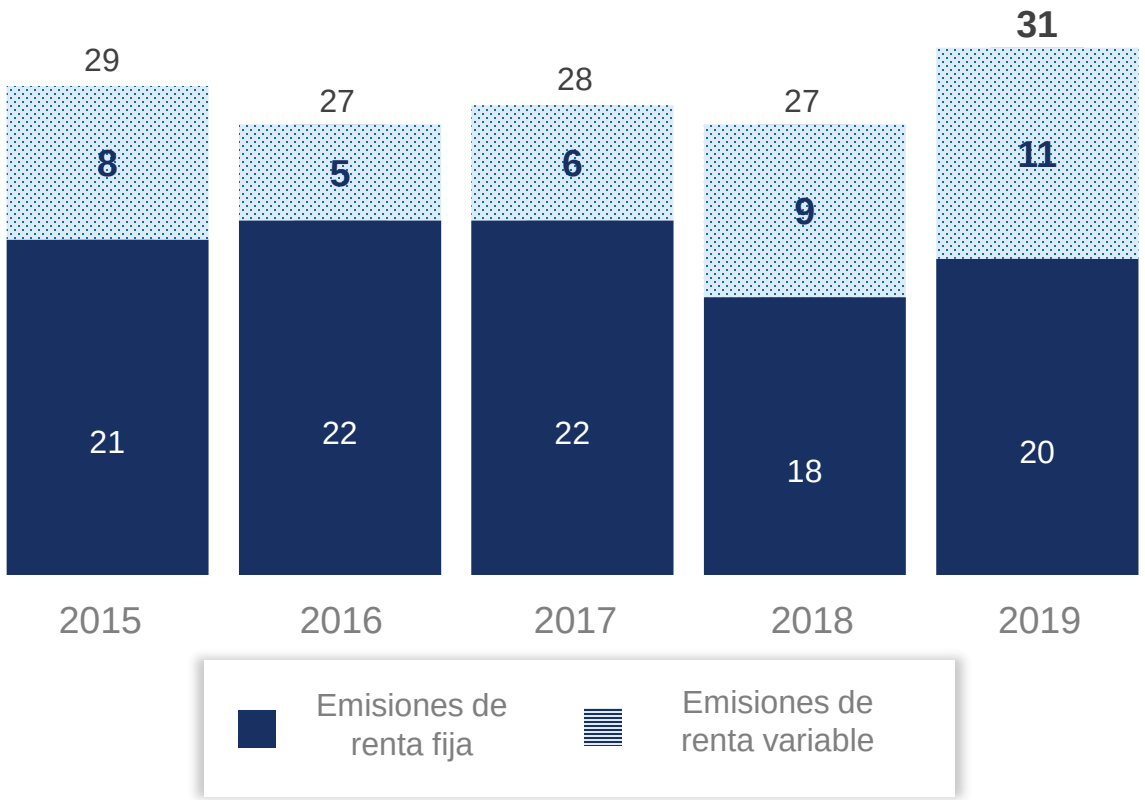

Fuente: BVP, 2020.

Mercado accionario

Acciones comunes	Acciones de fondo	Acciones preferentes
23 Emisores	36 Emisores	14 Emisores
↑+2 vs. 2018	↑+6 vs. 2018	↑+1 vs. 2018

Acciones de fondo

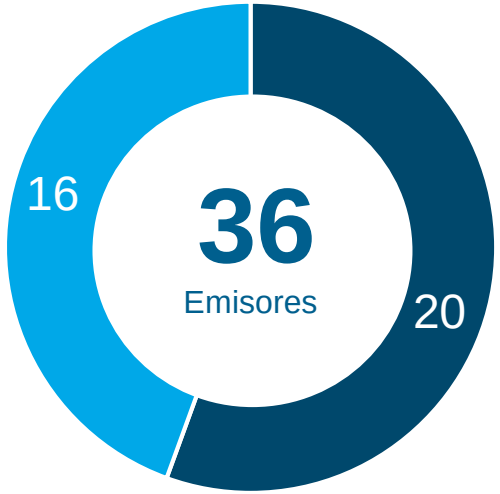

Resultados

Volumen negociado

Mercado secundario

(USD MM)

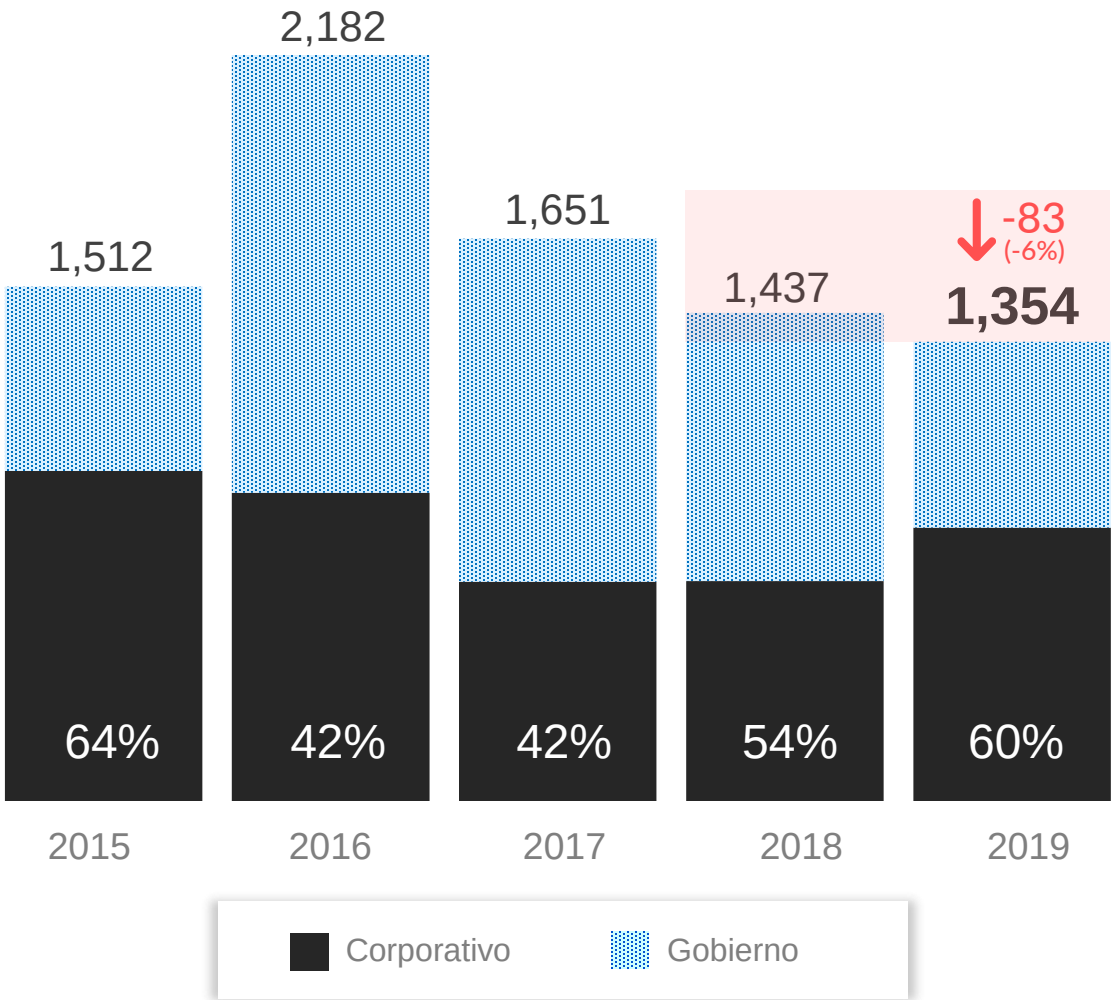

Composición

2019

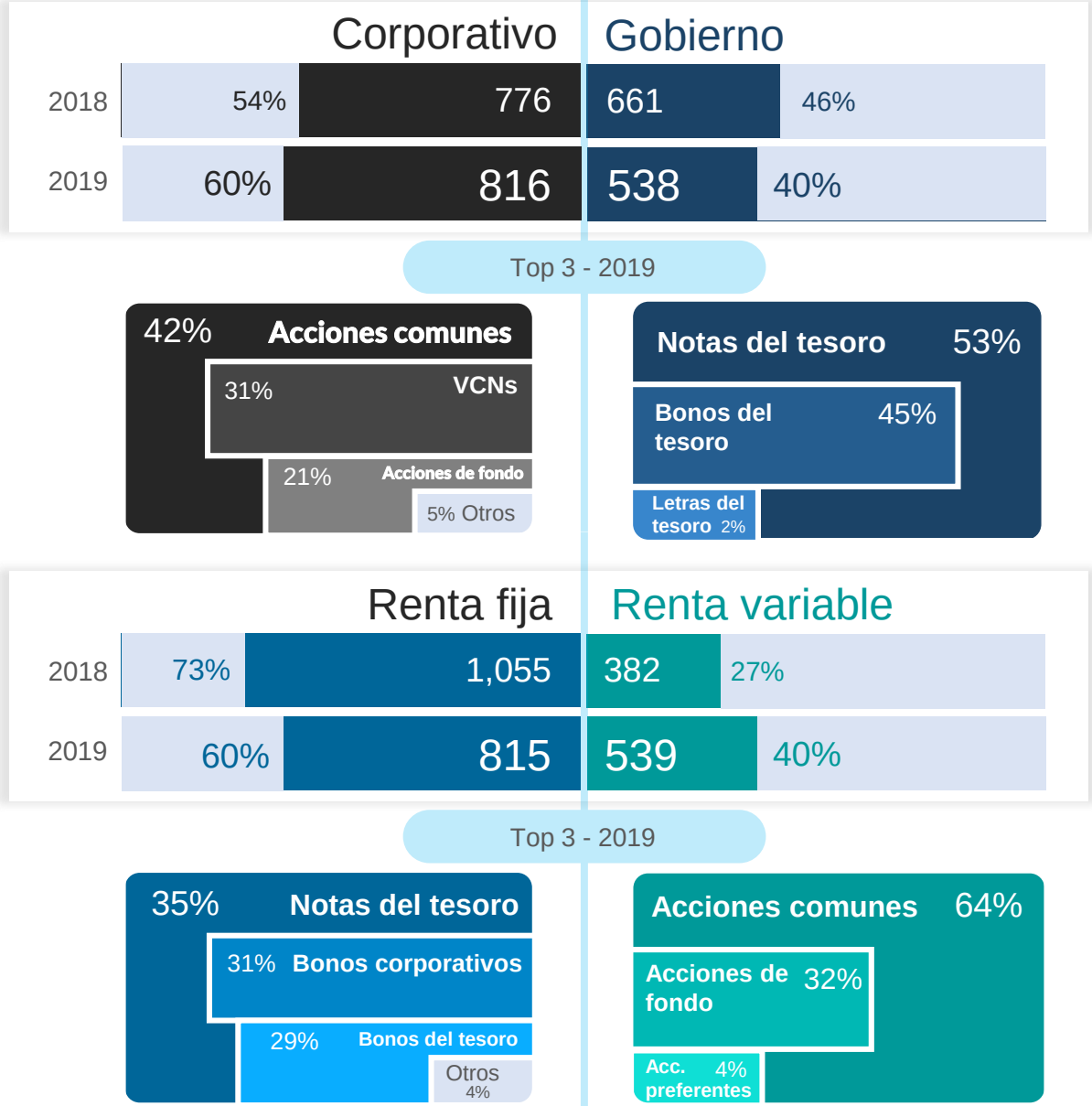

Fuente: BVP, 2020.

Resultados

Volumen negociado

Recompras

(USD MM)

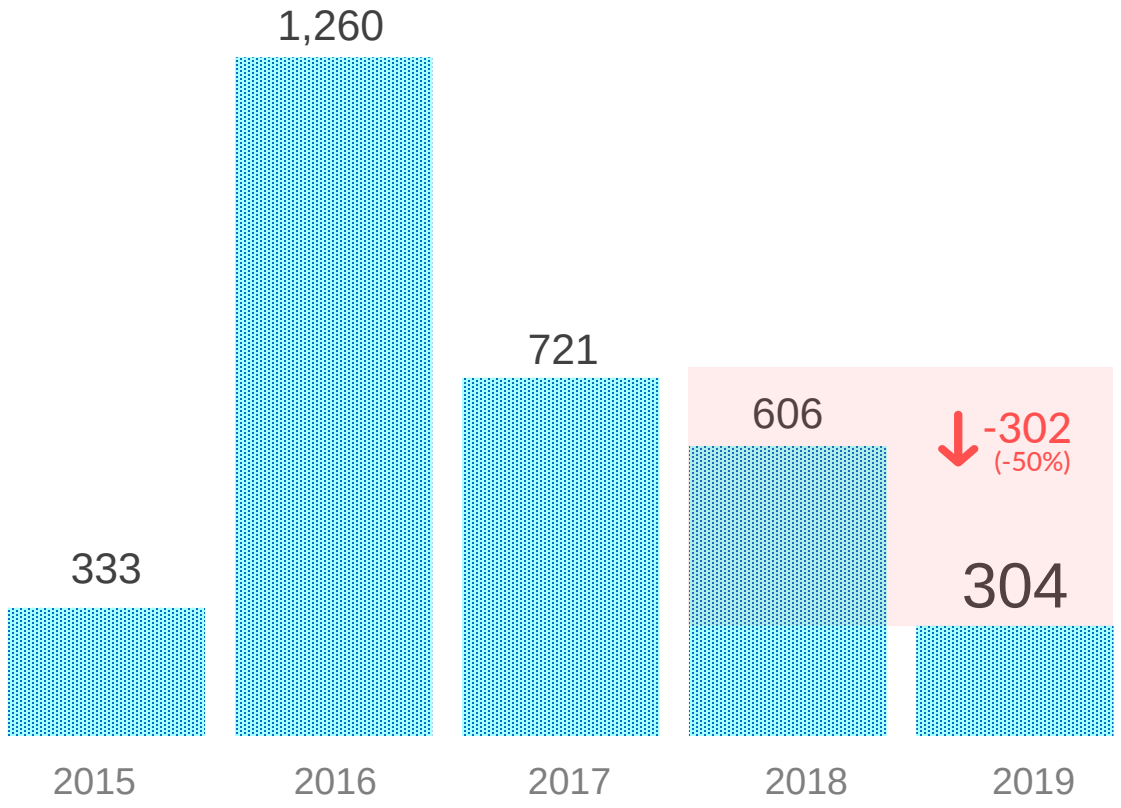

Composición
2019

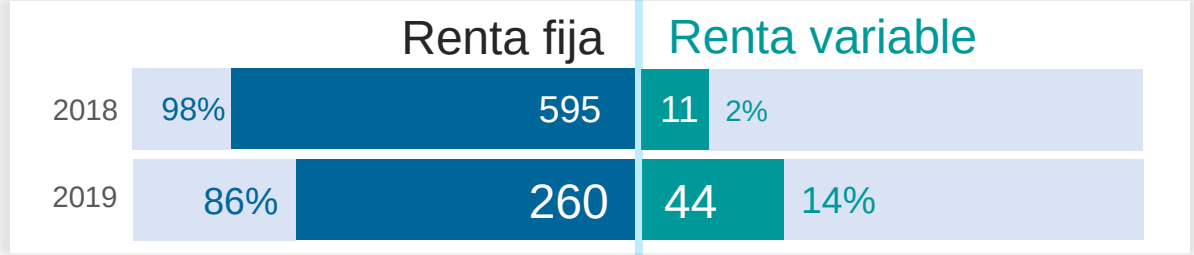

Fuente: BVP, 2020.

Resultados

(USD MM)

Capitalización de mercado
Acciones

Bancos	14,491
Fondos	2,398
Seguros	1,218
Comunicaciones	775
Otros*	789

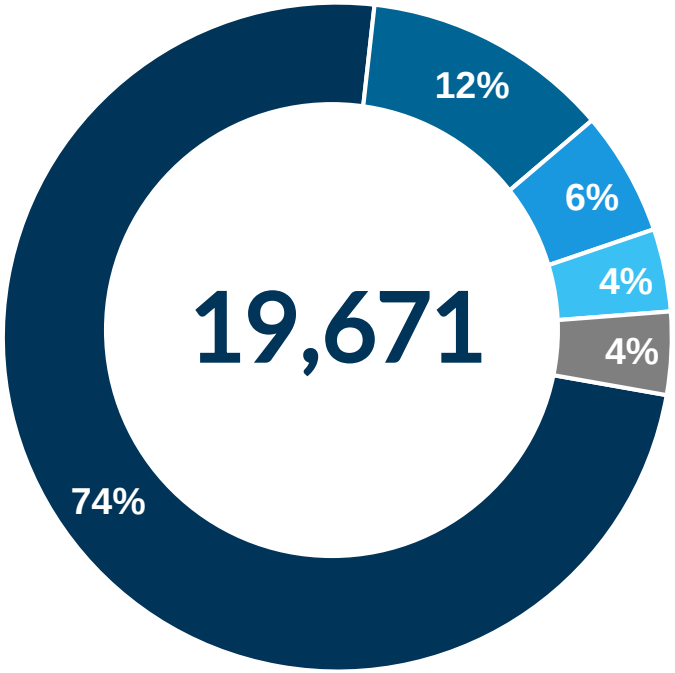

***Otros:** agropecuario, comercio, construcción, energía, servicios, bienes raíces, hotelería, ambiente.

Valor de mercado
Deuda

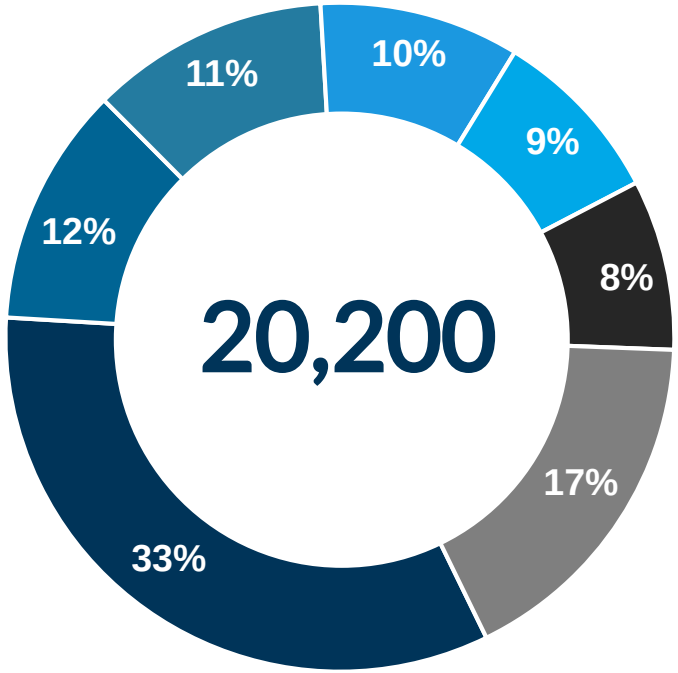

Gobierno	6,699
Energía	2,342
Bancos	2,330
Titularizaciones	1,957
Bienes y Raíces	1,736
Transporte	1,667
Otros*	3,469

***Otros:** comercio, comunicaciones, servicios, fondos, conglomerados, salud, hotelería.

Fuente: BVP, 2020.

Resultados

Deuda corporativa

Tasas promedio &
Montos colocados
USD MM

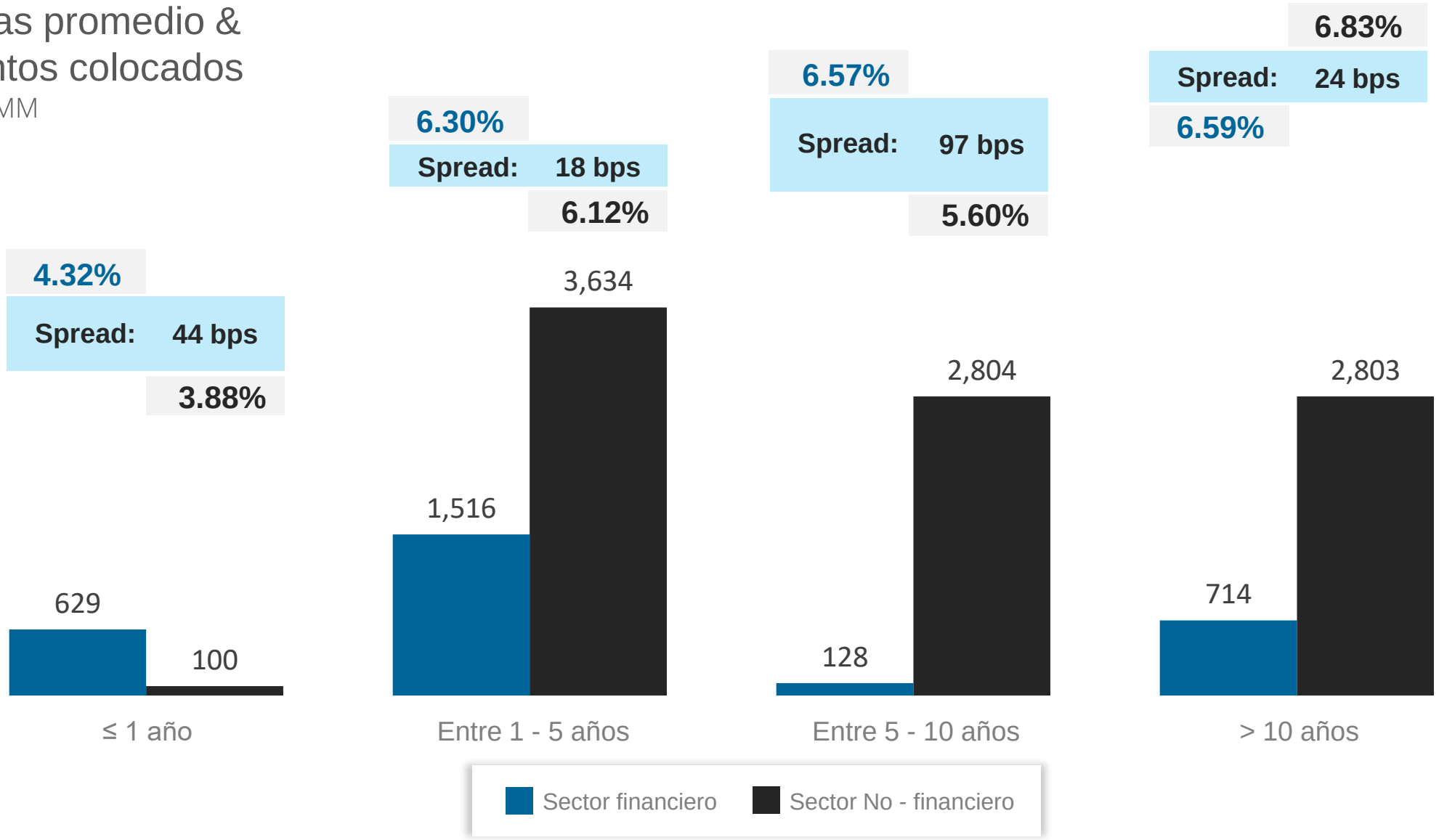

Fuente: BVP, 2020.

Resultados

Índice BVPSI

Forman parte 16 de 27 acciones comunes:

Nuevos emisores

ASSA	MSFIA
BGFG	MSFIB
CANAL	MELO
EGIN	METH
GAPCB	MHCH
GAPCC	PPHO
GBGR	PERUTIL
GBHC	REIS
GMUN	REYH
GPRI	TOWC
GOLD	TRES
INDH	UNEM
LTXH	UNEMB
LTXHB	

Fuente: BVP, 2020.

Resultados
Activos bajo custodia

(USD MM)

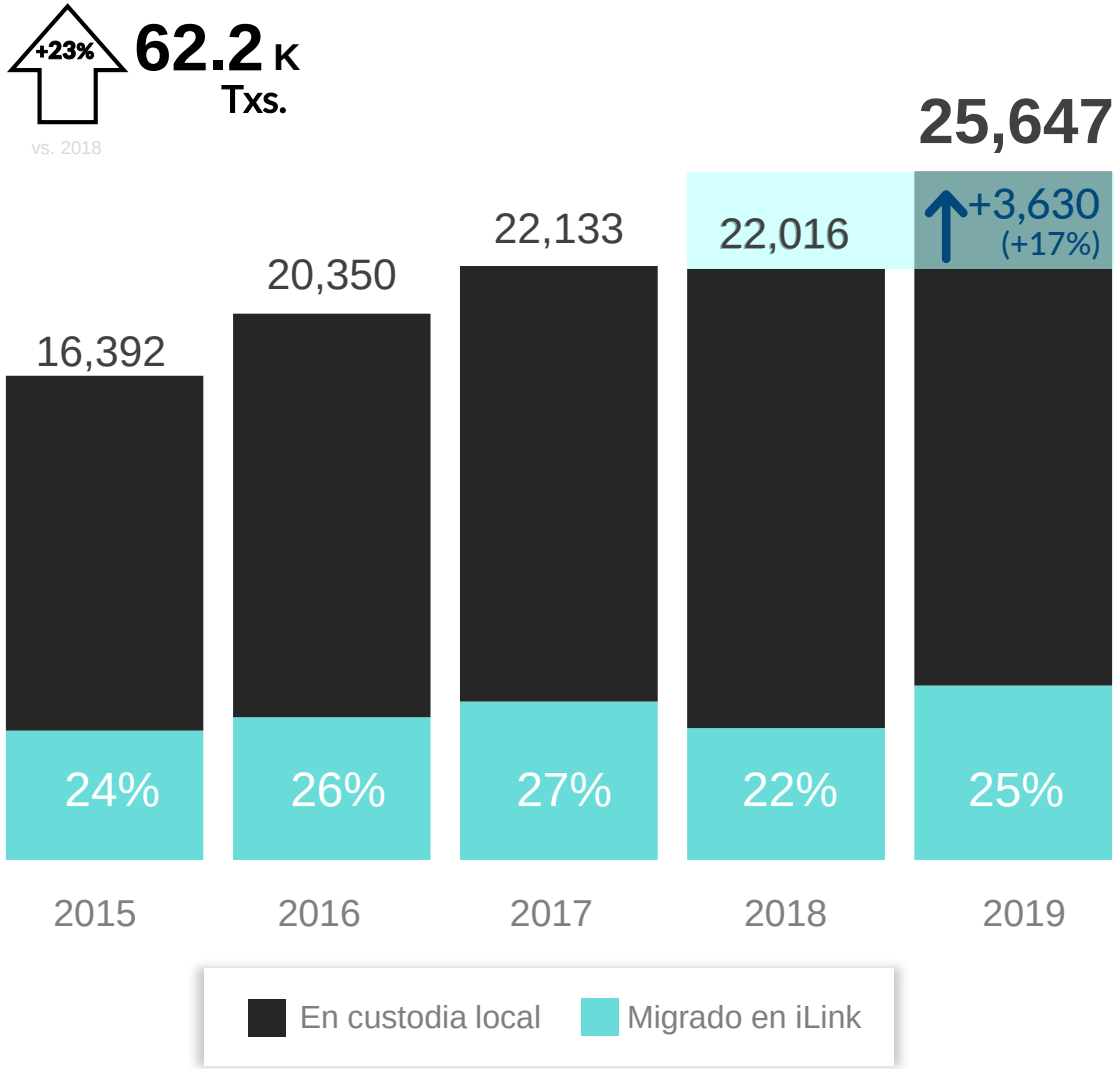

Fuente: LC, 2020.

Composición por instrumento
2019

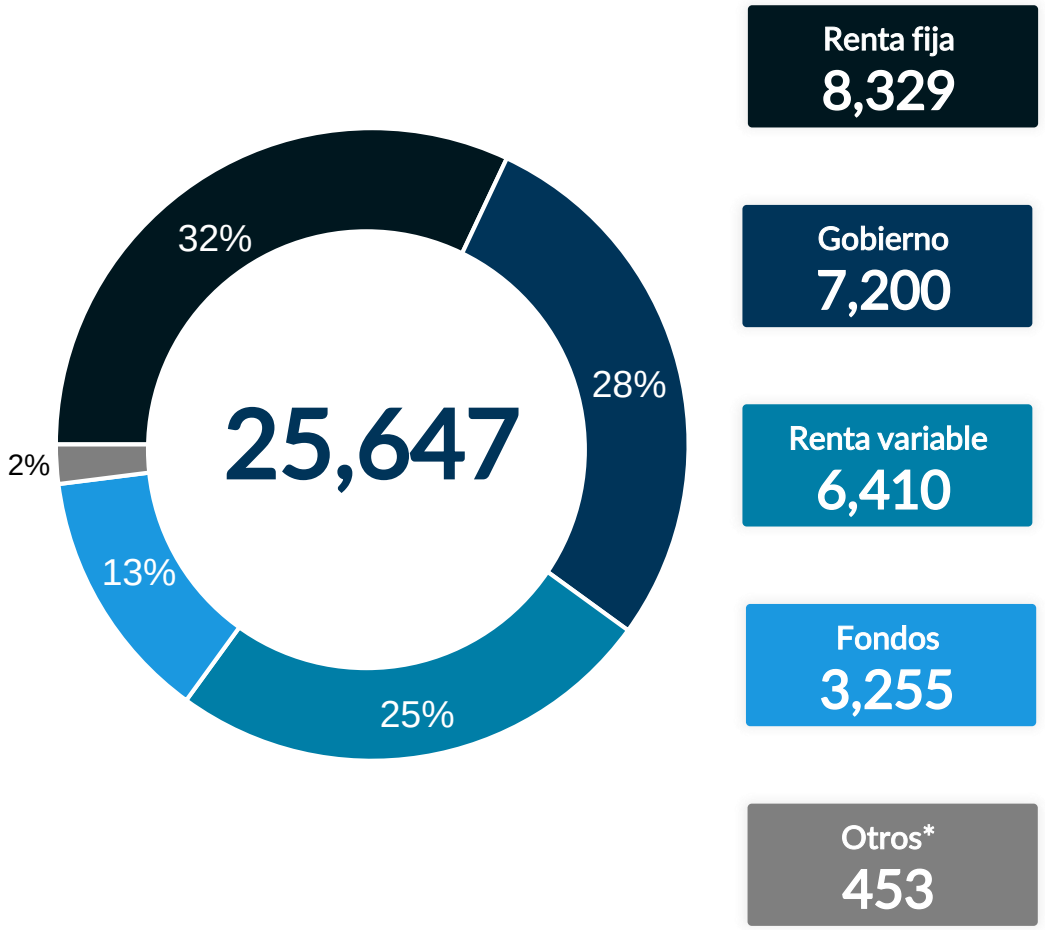

Resultados

Activos bajo custodia iLink

(USD MM)

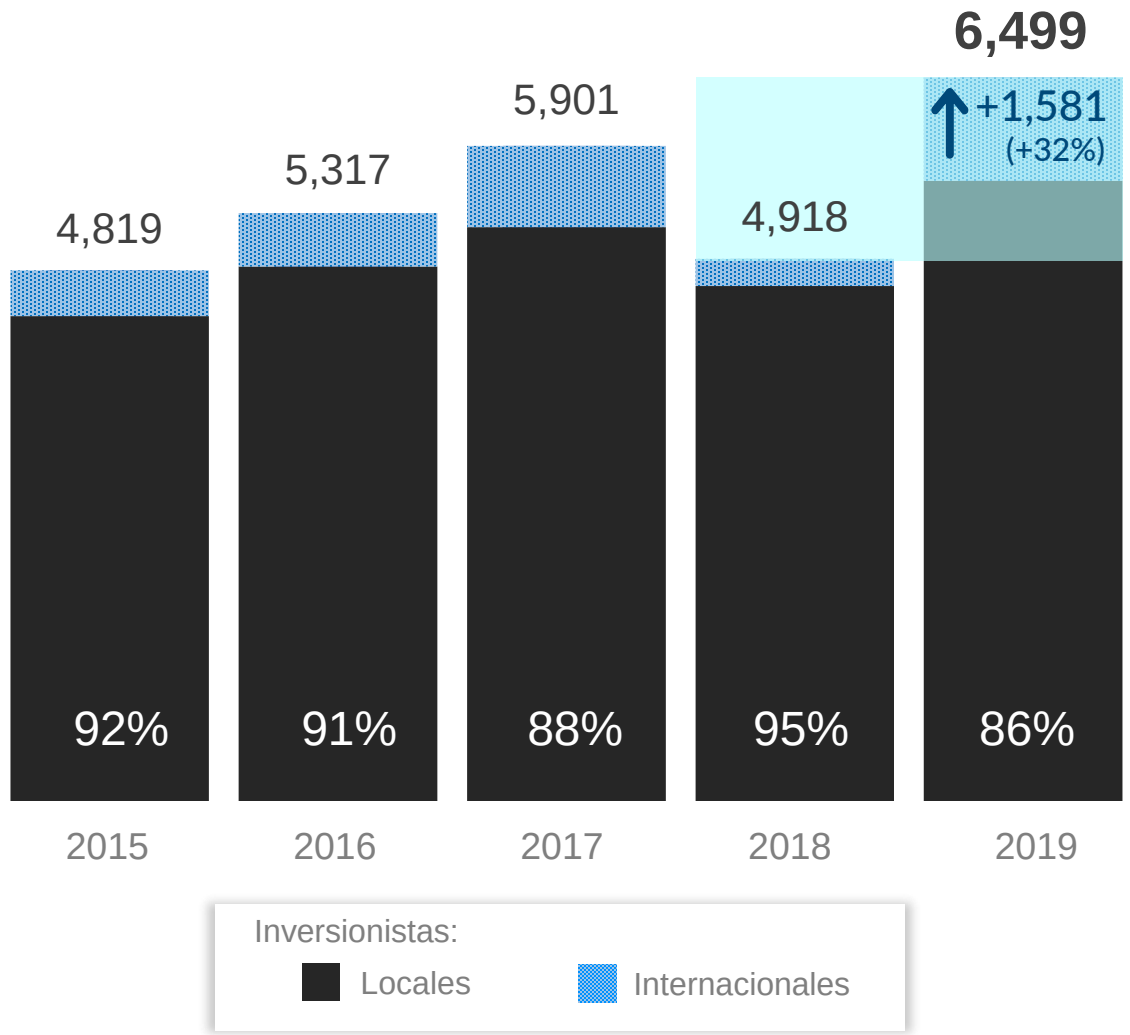

Fuente: LC, 2020.

iLink

6,499
Migrado en iLink

Inversionistas
14%
Intl's.
86%
locales

Composición
2019

Bonos del tesoro
3,127

Notas del tesoro
2,972

Letras del tesoro
324

Cuasi-gobierno
76

Estrategias

2020

Pilares

Eficiencia operativa
Mercado local
Hub regional
Desarrollo sostenible

Eficiencia operativa

2019

2020

Sistema de custodia
Garantías
LBTR – Fase 2
ISO 27001
Proyecto de Educación – Fase 3

PERSPECTIVA DE LOS PROFESIONALES DEL MERCADO PANAMEÑO

DESCONOCEN SOBRE INICIATIVAS DE EDUCACIÓN FINANCIERA Y BURSÁTIL PARA LOS PANAMEÑO.

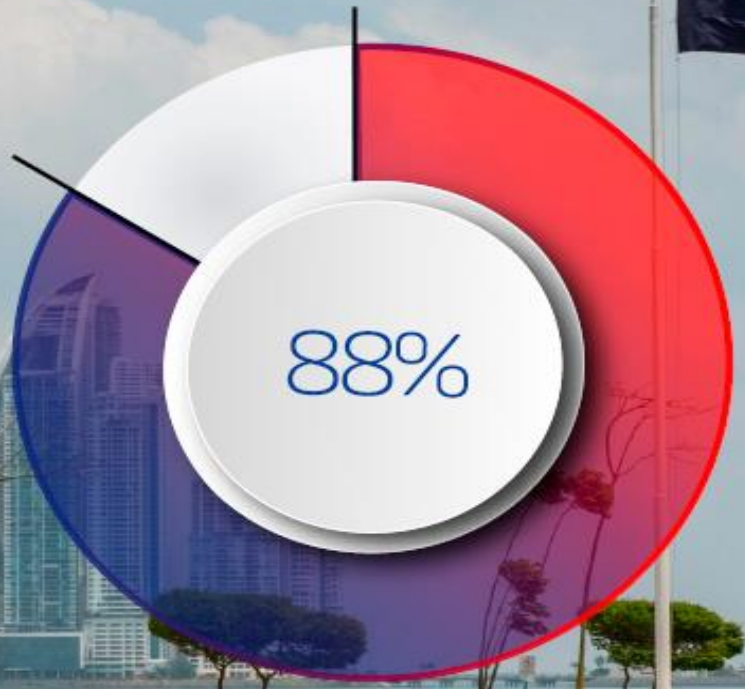

Fuente: BVP, 2020.

¿POR QUÉ UN PROGRAMA DE EDUCACIÓN?

Fuente: BVP, 2020.

2019

+420 personas inscritas

20 capacitaciones

Lanzamiento del programa

Agosto 27
2019

Septiembre	Octubre	Noviembre	Diciembre
6	7	5	2
Charla: **Hablando de Bolsa**	Charla: **Conociendo el Mercado de Valores y el Rol del Regulador**	Curso: **Análisis Técnico**	Curso: **Alternativas de inversión**

Cronograma 2020

Enero	Febrero	Marzo	Abril	Mayo	Junio
2	4	5	5	5	5
Curso: **Psicología del Trading**	Charla: **Importancia de una Central de Custodia**	Curso: **¿Cómo Invertir en Renta Fija? Lvl. 1**	Curso: **Análisis Técnico Lvl. 2**	Curso: **¿Cómo Invertir en Renta Fija? Lvl. 2**	Charla: **Hablando de Bolsa**

Fuente: BVP, 2020.

CON LA BOLSA APRENDES DE BOLSA

educacion@panabolsa.com

@BVPanama

Bolsa de Valores de Panamá



Mercado local

2019

MEF
USD 1,000 millones

USD 200 millones
Cifi

SMV
Superintendencia del Mercado de Valores
República de Panamá

Acdo.
No. 1 - 2019

2020

Ventanilla única digital – SMV

Programa de Creadores del Mercado

Nuevos productos

Hub regional

2019

2020

Integración de los mercados

iLink – Euroclear

Promoción y alianzas estratégicas

Panama Day

Integración de los mercados

AMERCA
ASOCIACIÓN DE MERCADOS DE CAPITALES DE LAS AMÉRICAS

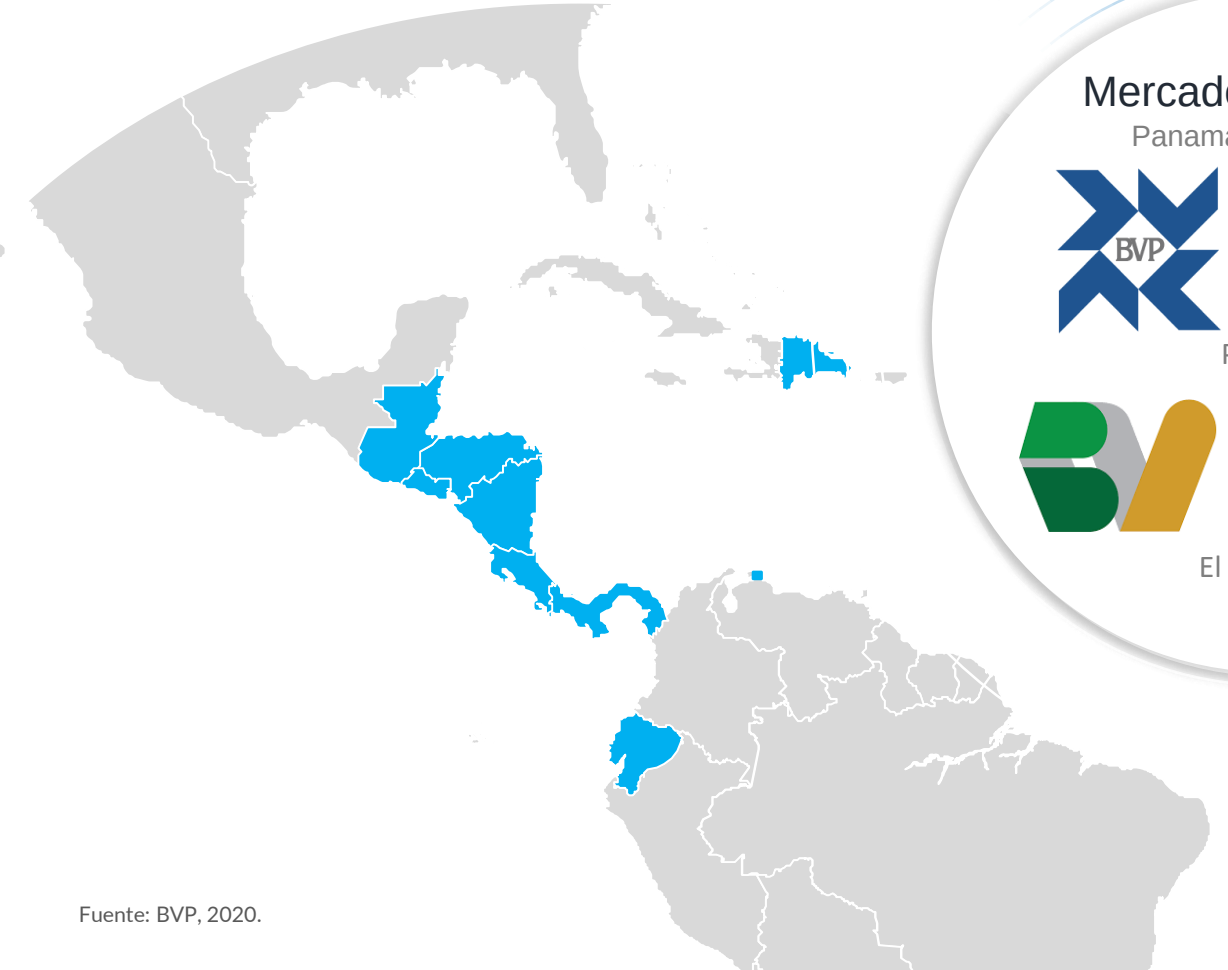

Acuerdos de Corresponsalía

BVN – BOLSA DE VALORES DE NICARAGUA
CENIVAL

Nicaragua

BOLSA NACIONAL DE VALORES
InterClear

Costa Rica

Mercados integrados

Panamá & El Salvador

BVP
LATINCLEAR

Panamá

BV
CEDEVAL – CENTRAL DE DEPÓSITO DE VALORES

El Salvador

Bolsa de Valores de la República Dominicana

República Dominicana

BVN

Guatemala

BCV – Bolsa Centroamericana de Valores, S.A.

Honduras

BVQ

Quito, Ecuador

BOLSA DE VALORES DE GUAYAQUIL

Guayaquil, Ecuador

Dutch Caribbean Securities Exchange

Curaçao

Fuente: BVP, 2020.

Integración de los mercados

Panamá y El Salvador

Mercados integrados

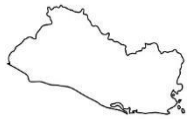

El Salvador

Panamá

SGB Servicios Generales Bursátiles S.A. de C.V.

MMG BANK

CASA DE BOLSA G&T CONTINENTAL

Valores Banistmo

Atlántida Securities Casa de Corredores de Bolsa

GLOBAL VALORES, S.A. CASA DE VALORES Y PUESTO DE BOLSA

Valores Banagrícola

BG Valores

VALORES CUSCATLAN Casa de Corredores de Bolsa

Operadores remotos (2017-2019) USD MM

+149 Volumen

778 Txs.

No. de transacciones		
161	289	**328**

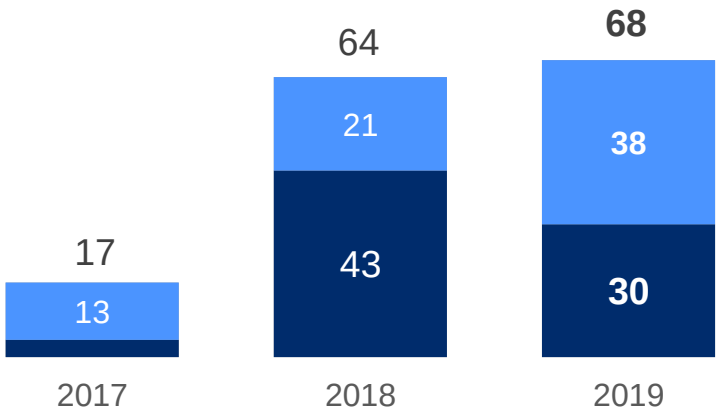

Negociado en:

Panamá

El Salvador

Fuente: BVP, 2020.

Integración de los mercados

FIMVA

Banistmo MMG Bank

CIFI ETESA

+250 personas inscritas

Multibank CIFI

Prival Bond Fund

+285 personas inscritas

+400 Reuniones one - one

Fuente: BVP, 2020.

Promoción de mercado

Asociaciones

Vicepresidencia

FIAB
Federación Iberoamericana de Bolsas

Tesorería

ACSDA
Asociación de Centrales de Custodia de las Américas

Secretaría

AMERCA
ASOCIACIÓN DE MERCADOS DE CAPITALES DE LAS AMÉRICAS

GRUPO DE TRABAJO DE FINANZAS SOSTENIBLES PANAMÁ

Climate Bonds INITIATIVE PARTNER

TCFD TASK FORCE ON CLIMATE-RELATED FINANCIAL DISCLOSURES

SSE OFFICIAL SUPPORTERS

EMPOWERMENT WOMEN'S PRINCIPLES
EQUALITY MEANS BUSINESS
UN WOMEN
UNITED NATIONS GLOBAL COMPACT

IGCP
INSTITUTO DE GOBIERNO CORPORATIVO - PANAMÁ

ANNA
ISIN NUMBERS THE WORLD

Sustainable Stock Exchanges Initiative

wfe WORLD FEDERATION OF EXCHANGES

Thomas Murray
A
Calificación de Riesgo

Fuente: BVP, 2020.

Promoción de mercado

Alcance de redes

Twitter

Impresiones	534K
Favoritos	1.7K
RTs	958

Facebook

Alcance	44.3K
Seguidores	+202
Likes	192

Linkedin

Impresiones	627K
Visualizaciones	9.2K
Seguidores	7.4k

Instagram*

Impresiones	8.1K
Alcance	5.4K
Seguidores	+270

*Desde septiembre 2019.

Fuente: BVP, 2020.

Promoción de mercado

Foros & eventos

Desayuno Anual

Ring the Bell for Gender Equality & WEP

SSE

FIMVA

Foro de Inversionistas

BID – Semana de Sostenibilidad

UNEPFI

FIAB

Korea Exchange

ACSA

Nasdaq – Women in Tech

Lanzamiento de Guías SVS

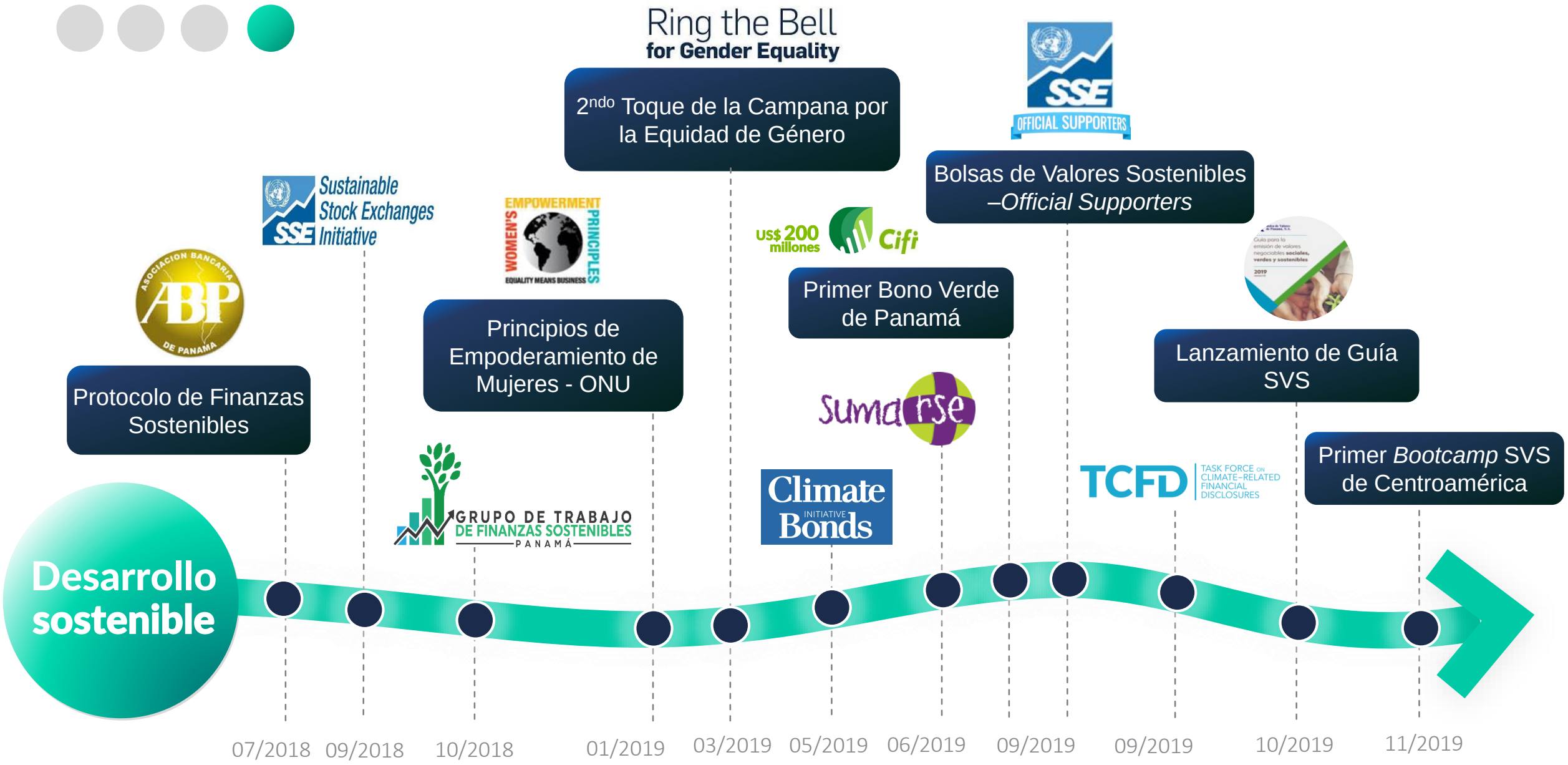

Fuente: BVP, 2020.

Desarrollo sostenible

GTFS

Miembros

Visión

Convertir a Panamá en un centro de finanzas sostenibles.

Misión

Lograr que el sistema financiero apoye el objetivo de lograr una economía inclusiva, resiliente y sostenible que promueva el bienestar humano, la equidad social y la conservación del ambiente, así como los objetivos de los marcos de políticas mundiales sobre el desarrollo sostenible, como los Objetivos de Desarrollo Sostenible de las Naciones Unidas y el Acuerdo de París sobre Cambio Climático.

Fuente: BVP, 2020.

Desarrollo sostenible

Responsabilidad empresarial

Fuente: BVP, 2020.

Desarrollo sostenible

Responsabilidad empresarial

FUNDACIÓN CALICANTO

TELETON 20-30

AYOUDAS

PROBIDSIDA

Fundación AMIGOS del niño con leucemia y cáncer

VOCES VITALES PANAMÁ

Fundación Antonio Tagarópulos

Sumarse

FUNDAMORGAN

¡Gracias!

@BVPanama

@BVPanama

@BVPanama

Bolsa de Valores de Panamá

Descargue nuestra App

LATINEX HOLDINGS

BVP

LATINCLEAR